


D50

технологичный
смеситель с силосом!



ТЕХНОЛОГИЧНЫЙ СМЕСИТЕЛЬ С СИЛОСОМ: D50

Смеситель D50 в составе оснащения имеет современные ПУ-агрегаты, обеспечивающие экономичное и эффективное применение. Смеситель предназначен для приготовления растворов из сухих строительных смесей фракцией до 4 мм и применяется на многочисленных стройплощадках по всему миру. D50 применяется для приготовления кладочных и теплоизоляционных штукатурных растворов, наливных полов и мелкозернистого бетона.

Привод смесителя создает тяговое усилие 4 кВт, поэтому поддаются смешиванию даже тяжелые растворы. Смеситель устанавливают вплотную к силосу, при этом получается компактный растворный узел, который может эксплуатироваться практически в любую погоду, ускоряя работу на стройплощадке.

Применение ПУ-агрегатов, например, для смесительной трубки, призвано снизить затраты времени на уход и обслуживание. Кроме того, эти современные материалы способствуют увеличению срока эксплуатации и не оставляют коррозии шансов.

С учетом того, что каждая лопасть меняется отдельно D50 может эффективно применяться для смешивания практически любых составов, в это заключается одно из преимуществ с учетом разнообразного предложения на современном рынке. Для улучшения качества смесей для смесителя D50 можно отдельно заказать нашу запатентованную систему приготовления смесей.

Как и другие модификации оборудования m-tec, замковые устройства D50 просты и легки в управлении, при этом смена основных агрегатов, например, смесительной трубки, производится за пару секунд.

Щит управления m-tec S40 позволяет осуществлять управление смесителем D50. В зависимости от условия применения и для оптимизации производительности приточного смесителя предлагаются различные его модификации. От базовой модели с ручным управлением до полностью автоматического агрегата с ручным управлением, автоматическим таймером и выносным блоком управления, щиты управления m-tec S40 отвечают всем требованиям современной стройплощадки.





> D50: преимущества



EasyClean

Применение ПУ-агрегатов обеспечивает простоту и легкость ухода, уменьшения налипания материала по сравнению с аналогичными элементами конструкции из металла. Результат: быстрый уход и безупречная чистота.



EasyWork

Современное технологичное смесительное оборудование способно обеспечить бесперебойную эксплуатацию, при этом качество растворов будет оставаться постоянно на высоком уровне. За счет разделения на сухую и мокрую зоны соотношение сухой смеси и воды остается постоянным.




EasyMix

Наша запатентованная система смешивания обеспечивает высокое качество конечного продукта. При больших объемах конечного продукта система обеспечивает гарантированно высокое качество.



EasyUse

Четкая структура элементов управления, а также простота демонтажа агрегатов и обслуживания значительно облегчают управление смесителем D50.



EasyLife

Сочетание ПУ-агрегатов и запатентованной системы смешивания повышает срок службы изделия, увеличивая сервисные интервалы.



ТЕХНОЛОГИЧНЫЙ СМЕСИТЕЛЬ С СИЛОСОМ: D50

> D50: факты

Варианты и области применения

Все виды сухих строительных смесей, например:

- Кладочные растворы
- Теплоизоляционные штукатурные смеси
- Наливное бесшовное покрытие пола
- Известковые и гипсовые штукатурные растворы
- Цементные штукатурные растворы
- Известковые штукатурные растворы
- Известково-цементные штукатурные растворы
- Укрывные штукатурные растворы
- Высококачественные специальные растворы

Объем поставки

Приточный смеситель, вкл. привод, транспортировочный шнек и смесительный вал. Распределительный шкаф S40 заказывается отдельно.

За подробной информацией обращайтесь в отдел сбыта или в дилерскую организацию.


Рекомендуемые комплектующие

Распределительный шкаф S40
Смесительные валы
Транспортировочный шнек
Приспособление для продувки сжатым воздухом



Опционально для D50 предлагаются:

Опционально для D50 предлагается наш запатентованный принцип смешивания. Техническая инновация - это переход материала из зоны дозирования в зону смешивания: Материал не орошается водой напрямую, как это принято в обычных агрегатах, материал дозируется по запатентованной методике, т.е. он подается в воду и происходит процесс смешивания. Результат: еще более однородная смесь, полное взаимодействие с наполнителями. Все это гарантирует первоклассное качество смеси.



Технические характеристики	D50
Производительность:	ок. 50 л/мин (в зависимости от типа смесительного и транспортировочного вала)
Двигатель привода:	4 кВт, 400 В, 50 Гц
Siloanschluss:	NW 250
Габаритные размеры:	ок. 2100 x 350 x 350 мм
Вес:	ок. 140 кг
Технические характеристики	S40
Электроподключение:	400 В, 50 Гц, 3 ph
Предохранители:	16 А
Питающий кабель:	5 x 2,5 мм ²
Вилка электропитания:	16А, 5р, 6h
Разъем для шланга подачи воды:	Шланг 3/4" с разъемом GEKA, требуемое давление воды/мин. 2,5 бар на работающей установке
Габаритные размеры:	je nach Ausführung
Вес:	je nach Ausführung

11/2008 m-tec